



ACCORGIMENTI PER CONTRASTARE LA COPIATURA

La durata



Bisogna strutturare il test pensando nei minimi dettagli a quanto uno studente che ha studiato potrebbe impiegare a svolgerlo. Mettere una limitazione di tempo calcolata farà sì che lo studente non abbia tempo per andare a cercare altrove le risposte.

Non dare troppo tempo, ma neanche troppo poco -> farebbe andare nel panico lo studente



[Home](#) > [Corsi](#) > [Altre attività](#) > [Supporto Didattica Digitale](#) > [Argomento 3](#) > [Quiz prova](#) > [Impostazioni](#)

Argomento 3: aggiornamento Quiz ?

▶ [Espandi tutto](#)

▼ Generale

Nome*

Quiz prova

Descrizione



Paragrafo ▾



Amministrazione ☰ 🔍



▼ Gestione Quiz

- [Impostazioni](#)
- [Personalizzazioni di gruppo](#)
- [Personalizzazioni individuali](#)



[Modifica quiz](#)

[Anteprima](#)

▶ [Risultati](#)

- [Ruoli locali](#)
- [Autorizzazioni](#)
- [Verifica autorizzazioni](#)
- [Filtri](#)
- [Log](#)
- [Backup](#)
- [Ripristino](#)

▶ [Deposito delle domande](#)

- ▶ Durata
- ▶ Valutazione
- ▶ Impaginazione
- ▶ Comportamento domanda
- ▶ Opzioni di revisione 
- ▶ Aspetto
- ▶ Ulteriori restrizioni sui tentativi
- ▶ Feedback complessivo 
- ▶ Impostazioni comuni
- ▶ Condizioni per l'accesso

Cerca

Aggiungi un blocco

Aggiungi... 

▼ Durata



Apertura [?] 7 ▼ dicembre ▼ 2020 ▼ 16 ▼ 53 ▼  Abilita

Chiusura 7 ▼ dicembre ▼ 2020 ▼ 16 ▼ 53 ▼  Abilita

Tempo massimo [?] 0 minuti Abilita

Allo scadere del tempo massimo
I tentativi aperti saranno inviati automaticamente ▼



Tempo extra per l'invio [?] 0 minuti Abilita

► Valutazione

► Impaginazione

Cerca



Aggiungi un blocco

Aggiungi... ▼



▸ Aspetto

▼ Ulteriori restrizioni sui tentativi

Password d'accesso 

Visualizza

Indirizzi di rete abilitati 

Obbligo attesa tra 1mo e
2ndo tentativo

minuti



Abilita



Obbligo attesa tra i
successivi tentativi

minuti



Abilita



Livello sicurezza browser 

Pop-up a schermo intero con sicurezza JavaScript 

Impostando "Pop-up a schermo intero con sicurezza Javascript":

- il quiz si avvierà solo se il browser ha JavaScript abilitato
- il quiz sarà visualizzato a schermo intero in una finestra pop-up senza interfaccia di navigazione che coprirà tutte le finestre sottostanti
- gli studenti per quanto possibile non potranno usare funzioni come il copia e incolla.

Blocca connessioni
simultanee

▶ Feedback compl

▶ Impostazioni con

▶ Condizioni per l'a

Blocca connessioni simultanee

Se abilitato, gli utenti possono continuare il proprio tentativo solo nella stessa sessione del browser. Qualsiasi tentativo di aprire lo stesso tentativo usando un differente computer, dispositivo o browser sarà bloccato. Questo potrebbe essere utile per essere sicuri che nessuno possa aiutare lo studente aprendo lo stesso quiz da un altro computer.

Risposte in ordine sparso

Bisogna strutturare le domande in maniera casuale, gli studenti dovranno avere tutti test diversi fra loro, domande e risposte disposte in ordine casuale, per evitare: "Jhonny, alla risposta 2 cosa hai messo? A, B o C?"

Es: set di 100 domande e ogni studente deve rispondere a 30 che saranno somministrate in ordine casuale

Modifica quiz: Quiz prova ?

Domande: 1 | Questo quiz è aperto

Voto massimo

Salva

Rimpagina

Totale punti: 1



Ordinamento casuale ?

Pagina 1

1

Casuale (Default per Supp_DAD) (Visua

- + una domanda
- + dal deposito domande
- + una domanda casuale



Amministrazione ☰



- ▼ Gestione Quiz
 - Impostazioni
 - Personalizzazioni di gruppo
 - Personalizzazioni individuali
- Modifica quiz**
- Anteprima
- ▶ Risultati
- Ruoli locali
- Autorizzazioni
- Verifica autorizzazioni
- Filtri
- Log
- Backup
- Ripristino
- ▶ Deposito delle domande
- ▶ Amministrazione del corso
- ▶ Cambia ruolo in ...
- ▶ Amministrazione del sito



Aggiungi un blocco

Aggiungi... ▼



Home > Corsi > Altre attività > Supporto Didattica Digitale > Argomento 3 > Quiz prova > Modifica quiz

Modifica quiz: Quiz prova [?]

Domande: 0 | Questo quiz è aperto

Voto massimo

Salva

Rimpagina

Totale punti: 0



Ordinamento casuale [?]

Aggiungi ▾



Amministrazione ☰ 🔑



- ▾ Gestione Quiz
 - Impostazioni
 - Personalizzazioni di gruppo



Aggiungi un blocco

Aggiungi... ▾

Ordinamento casuale ✕

Consente di cambiare in modo casuale l'ordine delle domande presenti nella sezione tutte le volte che si avvia un nuovo tentativo.

L'impostazione è utile per rendere più difficile la condivisione delle risposte tra gli studenti ma renderà anche più difficile il colloquio con gli insegnanti relativo alle domande.

■ Backup

■ Ripristino

Metodo di navigazione ?

Libero

▼ Comportamento domanda

Alternative in ordine casuale

Sì

Comportamento della domanda

Abilitando l'impostazione, la sequenza della possibili risposte alternative sarà cambiata in modo casuale ad ogni tentativo da parte dello studente. L'impostazione funzionerà solo se l'analoga impostazione sarà abilitata anche nelle impostazioni delle domande.

Consenti di riprovare durante il tentativo


Ogni tentativo parte dall'ultimo

Sì

[Visualizza meno elementi...](#)

► Opzioni di revisione ?





Impossibilità di navigazione tra le domande

Questo, assieme al tempo limitato, farà sì che lo studente debba proseguire con le domande senza potervi ritornare e con un tempo da gestire

▼ Impaginazione

Salto pagina ?

Ogni domanda

Metodo di navigazione ?

Libero

Libero

Sequenziale



▶ Comportamento domanda

▶ Opzioni di revisione ?

▶ Aspetto

▶ Ulteriori restrizioni sui tentativi

▶ Feedback complessivo ?

▶ Impostazioni comuni

▶ Condizioni per l'accesso





Dashboard

Moodle community ▾

UniTO ▾

HelpDesk ▾

I miei corsi ▾

Italiano (it) ▾



Home > Corsi > Altre attività > Supporto Didattica Digitale > Argomento 3 > Quiz prova

Quiz prova

Attenzione! È proibito cambiare il dispositivo durante l'esecuzione del quiz. Dopo l'inizio del tentativo qualsiasi connessione al quiz effettuata da un differente computer, dispositivo o browser sarà bloccata. Non chiudere la finestra del browser fino al termine del tentativo, altrimenti non sarai in grado di completarlo.


Limite di tempo: 10 min.

Metodo di valutazione: Voto più alto

Tenta il quiz adesso



Amministrazione

- ▾ Gestione Quiz
 - ▶ Deposito delle domande
 - ▶ Amministrazione del corso
- ▾ Cambia ruolo in ...
 -  Ritorna al mio ruolo normale
 - ▶ Amministrazione del sito

Cerca

1. Scegli Nome

2. Seleziona Domande

3. Imposta Opzioni

- Tipo di Verifica

 Esercizio in Modalità Anonima

Non sono registrati risultati della sessione. Gli studenti possono effettuare un numero illimitato di tentativi.

 Compito o Quiz

Tutti i risultati della sessione sono registrati.

 Tentativi aggiuntivi

Permetti agli studenti di effettuare tentativi multipli, soggetti al Massimo Numero di Tentativi.

 Mantieni Variazione

Nei tentativi successivi riutilizza le variabili algoritmiche dello studente precedentemente generate.

 Mantieni Risposte Corrette

Nei tentativi successivi mantieni le risposte e i segni di spunta per le domande a cui è stato risposto correttamente.

Salva & Chiudi

Salva

Annulla

Versione Stampabile

Se attivato, lo studente avrà la possibilità di stampare la verifica e le aree di risposte saranno rimpiazzate da spazi vuoti.

 Esame Supervisionato

Richiede l'autorizzazione di un supervisore per la valutazione. Tutti i risultati della sessione sono registrati.

 Firma del Supervisore per Iniziare

Richiede la firma del supervisore per permettere a ciascuno studente di iniziare la propria sessione.

 Autorizzazione tramite Password

Gli studenti possono inserire questa password invece che richiedere l'autorizzazione del supervisore.

 Richiedi Browser Supervisionato

Le sessioni del browser degli studenti saranno impostate a schermo intero. La navigazione in altre pagine o programmi bloccherà la loro sessione e sarà necessario l'intervento di un supervisore per autorizzarli a proseguire.

 Finestra di dialogo Mastery


Controlla l'avanzamento domanda per domanda. Tutti i risultati della sessione sono registrati.

[Modifica Impostazioni Mastery](#)

Salva & Chiudi

Salva

Annulla



Mi raccomando di AVVISARE sempre gli studenti delle modalità dell'esame. Devono avere installato JavaScript? Possono rispondere solo una volta alla domanda senza possibilità di cambiare la risposta?

NO INCOMPRESIONI! SI CHIAREZZA!



*Per qualunque richiesta di supporto,
contattare didatticadigitale.dbios@unito.it*